

# JAMAICA

## Leitfaden: Jamaika Online-Einreiseformular C5

**Alle Passagiere, die nach Jamaika einreisen, sind von der jamaikanischen Regierung verpflichtet, das Online-Formular für die Einreise digital einzureichen. Die Verwendung des bisherigen Papierformulars, welches man früher im Flugzeug oder am Ankunftsflughafen erhielt und dann handschriftlich ausfüllen musste, wird mit Wirkung vom 27. November 2023 eingestellt.**

Das bereits seit einigen Monaten verfügbare Online-Formular unter <https://enterjamaica.com> ersetzt die bisherige Papierform und ist nun obligatorisch für alle Einreisen in Jamaika. Passagiere sollten diese Erklärung vor dem Abflug, auf ihrem Flug oder spätestens bei ihrer Ankunft in Jamaika unter <https://enterjamaica.com> abgeben. Es ist eine Internetverbindung (Heimnetz, WLAN oder mobile Daten) erforderlich und es dauert ca. 10-15 Minuten. Wir empfehlen, dass Sie dies noch zu Hause vor dem Abflug machen, um eventuelle Roaming-Datengebühren und Stress bei der Ankunft zu vermeiden.

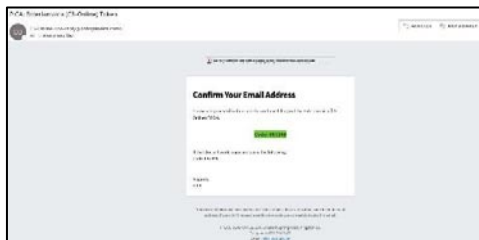
Bitte halten Sie dafür ihre Emailadresse, ihren Reisepass und Ihr Flugticket bzw. Ihre Buchungsunterlagen bereit. Eine Kreditkarte ist nicht erforderlich, denn es fallen keine Gebühren an - die Einreise-Registrierung ist kostenfrei.

## Registrierung



Um auf die offizielle, staatliche Internetseite der jamaikanischen Einreisebehörde („The Passport, Immigration and Citizenship Agency“ = PICA) zu gelangen, geben Sie in einem Internetbrowser ihrer Wahl bitte die URL <https://enterjamaica.com> ein. Dann öffnet sich die Startseite. Hier muss man zunächst seine Emailadresse eingeben und auf „continue“ klicken.

Daraufhin erhält man umgehend eine automatisierte Email von „PICA EnterJamaica (C5-Online) no-reply@enterjamaica.com“ an seine zuvor eingegebene Emailadresse. Bitte prüfen Sie den Posteingang in ihrem Emailprogramm und öffnen diese Email. Falls Sie keine Email erhalten, dann prüfen Sie bitte ihren Spamordner oder versuchen es erneut.



In dieser Email findet man grün unterlegt einen sechsstelligen Code.

Diesen sechsstelligen Code bitte merken - oder mit der Maus markieren und durch gleichzeitiges Drücken der Tasten „STRG“ und „C“ kopieren.

Dann zurück im Internetbrowser bitte im Feld „Verification Code“ diesen Code eintippen - oder durch die Tastenkombination „STRG“ + „V“ einfügen. Anschließend auf das linke graue Feld „Verify Code“ klicken.



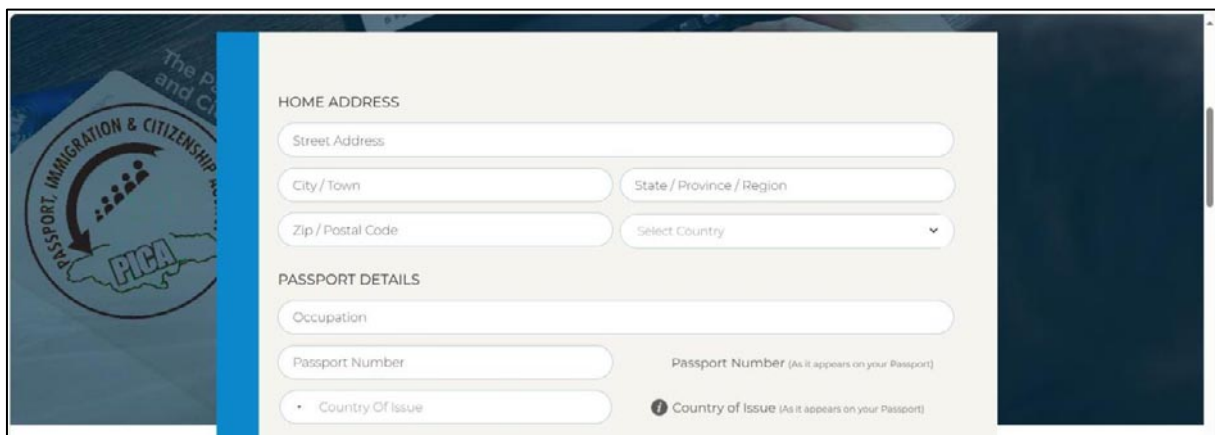
### Einreiseformular

Dann öffnet sich das eigentliche Eingabeformular, das Sie vollständig ausfüllen müssen.



Es beginnt mit PERSONAL INFORMATION (= Persönliche Angaben), die Sie – übereinstimmend mit ihrem Reisepass – eintragen müssen:

- LAST NAME = Nachname
- FIRST NAME = Vorname
- MIDDLE NAME = weitere Vornamen laut Reisepass (falls vorhanden)
- BIRTH DATE = Geburtsdatum (Tag, Monat und Jahr im Dropdown-Menü auswählen)
- GENDER = Geschlecht (bitte auswählen: MALE = männlich, FEMALE = weiblich)
- FAMILY MEMBERS WITH YOU: hier die Anzahl der mitreisenden Familienmitglieder eingeben.



Es folgen ihre Angaben zu:

#### **HOME ADDRESS** (= Heimatadresse)

- STREET ADDRESS = Straße und Hausnummer
- CITY / TOWN = Wohnort
- STATE / PROVINCE / REGION = Bundesland bzw. Kanton
- ZIP / POSTAL CODE = Postleitzahl
- SELECT COUNTRY: hier im Dropdown-Menü das Land ihres Wohnsitzes auswählen

#### **PASSPORT DETAILS** (= Reisepass Details)

- OCCUPATION = Beruf (als Freitext eingeben, z.B. „Manager“ oder „Pensioner“)
- PASSPORT NUMBER = Pass-Nummer
- COUNTRY OF ISSUE: hier das Land, das ihren Reisepass ausgestellt hat, in der Liste auswählen

Nun müssen Sie folgende Angaben zu ihrer Reise machen:

### **TRIP DETAILS (= Reisedetails)**

- **ADDRESS IN JAMAICA:** hier einen Hotelnamen oder einen Unterkunftsort auf Jamaika (falls Sie eine Rundreise machen, genügt es, ein Hotel anzugeben) oder den Name des Kreuzfahrtschiffes (mindestens 6 Buchstaben; z.B. AIDA LUNA) eingeben.
- **COUNTRIES VISITED IN THE LAST 6 WEEKS:** hier können Sie ein oder mehrere Länder auswählen, die Sie in den letzten 6 Wochen besucht haben.
- **FLIGHT NAME:** hier bitte die Fluggesellschaft mit der Sie fliegen auswählen, z.B. Condor, Eurowings/Discover oder Edelweiss
- **FLIGHT #:** hier bitte die meistens drei- bis vierstellige Flugnummer (ohne Buchstaben) eingeben
- **DEPARTURE PORT:** hier bitte den Ort (Abflughafen) eintragen von dem Sie nach Jamaika fliegen, z.B. Frankfurt, Duesseldorf oder Zurich
- **TRAVEL DATE:** hier bitte ihr Abflugdatum aus dem sich öffnenden Kalender auswählen



### **PURPOSE OF VISIT (= Reiseanlass)**

Hier bitte eine der folgenden Optionen anklicken (oder im Freitextfeld einen anderen Grund schreiben)

- VISITING FRIENDS / RELATIVES = Besuch von Freunden oder Verwandten
- **VACATION = Urlaub**
- BUSINESS / MEETING = Geschäftsreise
- INTRANSIT = nur Transit (nur bei direktem Weiterflug, nicht für Kreuzfahrten)
- RESIDENT = Bewohner
- WORK = Arbeit
- HONEYMOON / WEDDING = Flitterwochen / Hochzeit

**TRIP DETAILS**

Address in Jamaica (eg. Hotel name or Residential address)

Countries visited in the last 6 weeks

Flight Name / Vessel(Ship) Name Flight # (eg. 0090)

Departure Port eg. Miami Travel Date (mm/dd/yyyy)

**PURPOSE OF VISIT**

Visiting Friends / Relatives

Vacation

Business / Meeting

Intransit

Resident

Work

Honeymoon / Wedding

Other (please state)

**LENGTH OF STAY (= Aufenthaltsdauer)**

Hier bitte die Anzahl der Tage in Jamaika eintragen.

**NUMBER OF PIECES OF LUGGAGE**

Hier bitte die Anzahl ihrer Gepäckstücke inklusive Handgepäck eintragen.

**NUMBER OF PACKAGES SHIPPED**

nur wenn Sie zusätzliches Gepäck per Fracht nach Jamaika verschickt haben, hier eine Anzahl eintragen. Ansonsten „0“ eintragen.

LENGTH OF STAY	
<input type="text" value="Length of Stay (in days)"/>	
NUMBER OF PIECES OF LUGGAGE	
<input type="text" value="Accompanied (11A)"/>	checked luggage & hand luggage
NUMBER OF PACKAGES SHIPPED	
<input type="text" value="Unaccompanied (11B)"/>	personal cargo sent by air or sea (barrel, box, etc.)

### I AM BRINGING (= Ich bringe mit)

Hier wird abgefragt, ob Sie anzumeldende, gefährliche oder zu verzollende Dinge mitbringen. Bitte rechts in allen acht Feldern durch Anklicken einen Haken setzen, idealerweise immer bei „No“.

I AM BRINGING:		Yes	No
1)	Fruits, plants, cut flowers, vegetable, soil, meat, live animals and organisms, honey, wildlife products, plant material, food, animal products or live birds.	<input type="checkbox"/>	<input type="checkbox"/>
2)	Pharmaceuticals, chemicals, narcotics and other illicit drugs or biological substances	<input type="checkbox"/>	<input type="checkbox"/>
3)	Illicit drugs or narcotics.	<input type="checkbox"/>	<input type="checkbox"/>
4)	Radioactive or nuclear substances.	<input type="checkbox"/>	<input type="checkbox"/>
5)	Arms, ammunitions, explosives, fireworks, toy guns or other weapons	<input type="checkbox"/>	<input type="checkbox"/>
6)	I am / we are carrying currency or monetary instruments over US\$10,000 or equivalent	<input type="checkbox"/>	<input type="checkbox"/>
7)	I have goods exceeding the value of my (our) personal duty-free allowance	<input type="checkbox"/>	<input type="checkbox"/>
8)	I have gifts or articles for resale	<input type="checkbox"/>	<input type="checkbox"/>

I AM BRINGING:		Yes	No
1)	Fruits, plants, cut flowers, vegetable, soil, meat, live animals and organisms, honey, wildlife products, plant material, food, animal products or live birds.	<input type="checkbox"/>	<input checked="" type="checkbox"/>
2)	Pharmaceuticals, chemicals, narcotics and other illicit drugs or biological substances	<input type="checkbox"/>	<input checked="" type="checkbox"/>
3)	Illicit drugs or narcotics.	<input type="checkbox"/>	<input checked="" type="checkbox"/>
4)	Radioactive or nuclear substances.	<input type="checkbox"/>	<input checked="" type="checkbox"/>
5)	Arms, ammunitions, explosives, fireworks, toy guns or other weapons	<input type="checkbox"/>	<input checked="" type="checkbox"/>
6)	I am / we are carrying currency or monetary instruments over US\$10,000 or equivalent	<input type="checkbox"/>	<input checked="" type="checkbox"/>
7)	I have goods exceeding the value of my (our) personal duty-free allowance	<input type="checkbox"/>	<input checked="" type="checkbox"/>
8)	I have gifts or articles for resale	<input type="checkbox"/>	<input checked="" type="checkbox"/>

### SPOUSE & CHILDREN UNDER AGE 18 ACCOMPANYING YOU

Falls Sie von (Ehe-)Partnern oder Kindern unter 18 Jahren begleitet werden, tragen Sie hier deren Namen, Geburtsdatum und das Beziehungsverhältnis (z.B. Tochter/Sohn, Partner) ein.

SPOUSE & CHILDREN UNDER AGE 18 ACCOMPANYING YOU		
NAME	DATE OF BIRTH	RELATION
<input type="text" value="Enter Name"/>	<input type="text" value="yyyy/mm/dd"/>	<input type="text" value="Son, Wife, etc ..."/>
<a href="#">ADD MORE</a>		
<p>All passengers, 18 years &amp; older are entitled to US\$500 Duty Free Allowance on items not for resale or in commercial quantity.</p> <p>In addition, passengers and crew members are entitled to import free of duty: 200 sticks of cigarettes or 50 sticks of cigars or 230g of Tobacco; 1 litre of Spirits; 1 litre of Wine; 170 ml of Perfumed Spirits and 340 ml of Toilet Water.</p>		

### **IF YOU ARE IN DOUBT** (= Falls Sie im Zweifel sind)

können Sie - bei Bedarf - Artikel für den Zoll deklarieren, jeweils mit Artikelbeschreibung, monetärem Wert und Auswahl der entsprechenden Währung.

The screenshot shows a web form titled "IF YOU ARE IN DOUBT (Declare all your goods to the customs officer)". Below the title, a note states: "\*Value should be the price paid or payable in the country of purchase". The form contains two identical rows of input fields. Each row has a text input for "Description of item", a text input for "Value \$0.00", and a dropdown menu for "Select Currency". Below these rows is a green button labeled "ADD MORE" with a plus icon. At the bottom of the form area is a yellow button labeled "SUBMIT FORM" with a right-pointing arrow. The footer of the page contains the text "The Passport, Immigration and Citizenship Agency (PICA) © 2017. All Rights Reserved." and "Disclaimer | About Us | Privacy Policy".

## Absenden

Zu guter Letzt schicken Sie das nun von Ihnen vollständig ausgefüllte Online-Formular mit einem Klick auf das gelbe Feld „SUBMIT FORM“ ab. Es erscheint ein Pop-up-Fenster, das eine Zusammenfassung ihrer wichtigsten Angaben enthält. Bitte prüfen Sie diese auf Korrektheit. Darunter steht der englische Text, der übersetzt ins Deutsche bedeutet:

*Ich erkläre, dass die von mir gemachten Angaben wahrheitsgemäß sind. Mir ist bekannt, dass das Versäumen, eine vollständige Erklärung abzugeben, eine Straftat darstellt und zu Geldstrafen, Einziehung der Waren und Gefängnis führen kann. Mir ist ferner bekannt, dass ich das Recht habe, Rechtsmittel einzulegen.*

**WICHTIG!** Falls es Mitreisende gibt, füllen Sie dieses Formular bitte für jeden von ihnen aus.

Nun bei  “I agree with the terms and conditions” (= Ich erkläre mich mit den Bedingungen einverstanden) per Mausklick einen Haken setzen. Wenn alles korrekt ist, dann abschließend auf das blau unterlegte Feld „Yes, Submit!“ (= Ja, einreichen!) abschicken.

The screenshot shows a confirmation pop-up window titled "Are you sure?" with a warning icon. The window prompts the user to review their information before submitting. The information to be reviewed is as follows:

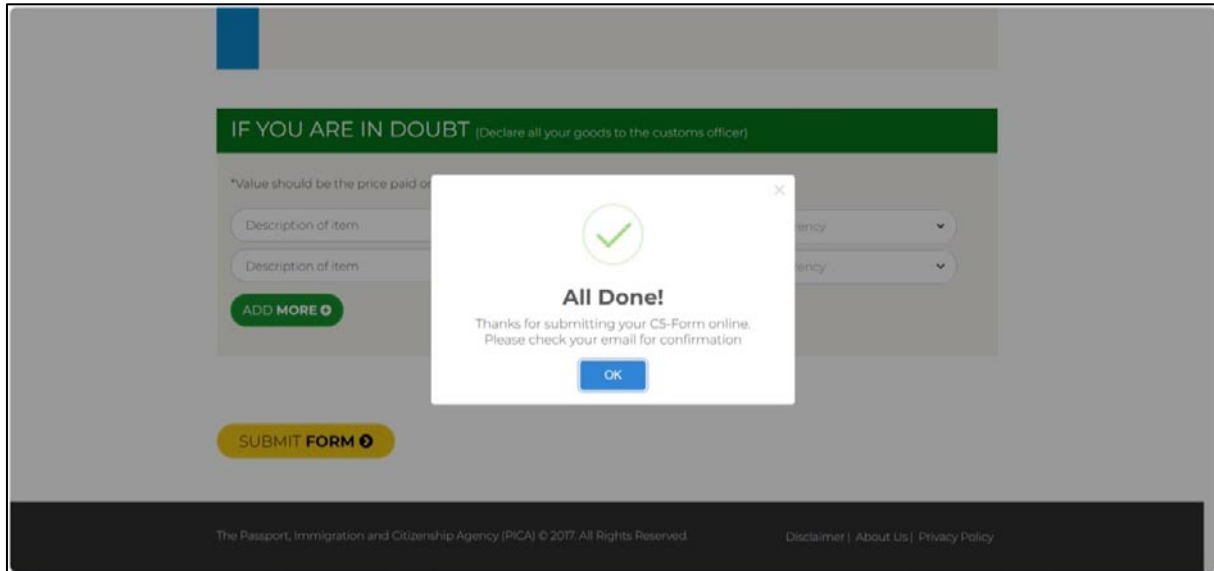
NAME:	[REDACTED]
DATE OF BIRTH:	[REDACTED]
PASSPORT No.:	[REDACTED]
ISSUE COUNTRY:	Germany
TRAVEL DATE:	December 03, 2023
AIRLINE:	DE 2162

Below the table, there is a declaration: "I declare that the information given is true and correct. I understand that the failure to make a full declaration is an offence and may result in fines, forfeiture of the goods and imprisonment. I also understand that I have the right to appeal."

An **IMPORTANT!** note states: "If there are accompanying passengers, please complete this form for each of them."

At the bottom, there is a checkbox for "I agree with the terms and conditions" and two buttons: "No, Make Changes!" (red) and "Yes, Submit!" (blue).

Daraufhin erscheint ein Pop-up-Fenster mit grünem Haken „All Done!“ (= Alles erledigt). Mit Klick auf OK können Sie nun beenden.



## Bestätigung

Sie erhalten per Email nun eine automatisierte Bestätigung mit dem Betreff „PICA: EnterJamaica (C5-Online) Confirmation“. In dieser Email finden Sie eine Zusammenfassung ihrer wichtigsten Angaben. Bitte prüfen Sie diese nochmals auf Korrektheit.

Falls korrekt, ist damit nun alles erledigt. **Für ihre Reise können Sie diese Bestätigungs-Email ausdrucken oder als digitale Version auf ihrem Handy dabei haben.**

Falls nicht korrekt, müssen Sie die Online-Registrierung nochmals von Anfang an wiederholen.

